



brunner ::



universal . event . cafeteria . care

linos

Confortable et bien pensée.
La chaise pour toutes les occasions.
Design : LSS designer

linos Chaise à piétement traîneau :

La chaise universelle confortable pour les grands et petits espaces.

linos est une famille de chaises qui séduit par son langage formel et ses fonctions bien pensées – que ce soit au théâtre, en salle de séminaire ou dans la cafétéria. Certains modèles existent également avec finition synthétique hygiénique. La construction ergonomique de l'assise et du dossier assure un confort d'assise absolu. Grâce à l'arrondi au niveau des genoux, la circulation sanguine n'est pas gênée. Pour une liberté de mouvements optimale, les pieds avant ne disposent d'aucune traverse. linos devient ainsi la chaise idéale pour les manifestations qui se prolongent. En outre, cette série est facile à manipuler. La diversité des variantes et le large programme d'accessoires viennent étoffer la série. Avec son choix de couleurs, linos s'intègre à tous les concepts architectoniques et peut être équipée de la numérotation électronique des sièges (ESN) en option.

Design : LSS designer

- Chaise à piétement traîneau en fil d'acier rond chromé
- Existe également avec assise et dossier en polypropylène hygiénique
- Accoudoirs ergonomiques en finition synthétique facile d'entretien
- Confort d'assise absolu
- Idéale pour l'intérieur et l'extérieur
- Prix attrayant



Domaines d'utilisation

universal

linos offre un confort d'assise absolu en toutes circonstances et une manipulation facile.


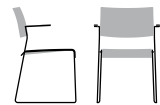
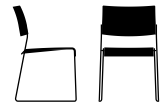
event

Même lors de manifestations qui se prolongent, la conception ergonomique assure une position assise sans fatigue

cafeteria

linos souligne tous les concepts architectoniques. Avec une assise et un dossier synthétiques, elle se prête parfaitement à une utilisation à l'extérieur.

La gamme en un coup d'œil



Grand confort – également en position assise prolongée.

Ecouter avec concentration, réfléchir, discuter avec engagement – tout cela n'est possible que sur une période prolongée si l'on est confortablement installé. Pour ces situations, linos est la chaise idéale car elle offre un grand confort d'assise sans fatigue même en position assise prolongée. Ainsi, les séminaires restent intéressants jusqu'à la fin et les réunions qui s'éternisent ne posent plus aucun problème.

Le piétement
traineau est
également dispo-
nible sans patins
pour les sols
moquette.
Modèle : 1224/A



1224 | 5272







Nombreuses possibilités, ambiance agréable

linos avec structure chromée et éléments en bois clair paraît légère et crée une ambiance conviviale et moderne. Elle est parfaitement mise en valeur dans une architecture discrète et pure. Mais ce n'est pas tout : linos, la chaise universelle riche en variantes, existe en différentes teintes et teintes couvrantes. Ce qui lui permet de s'intégrer aux concepts d'espace les plus divers. Dans la variante avec assise et dossier synthétiques, linos est aussi très hygiénique, facile à manipuler et peut même être utilisée à l'extérieur. Une chaise idéale pour les cafétérias et les restaurants d'entreprises.

Avec son langage formel clair et léger, linos s'intègre parfaitement à une architecture moderne. linos existe aussi en version tabouret de bar.



1204 | 3070/1

1201

linos Chaise à quatre pieds : **Toute en rondeurs.**

linos existe aussi en version à quatre pieds en tube rond chromé ainsi qu'en finition synthétique hygiénique – une chaise aux multiples possibilités. L'assise et le dossier existent avec garnissage, en bois multiplis ou en finition synthétique. linos existe sans accoudoirs ou avec accoudoirs synthétiques. Elle répond ainsi à tous les besoins et exigences selon le domaine d'utilisation. Que ce soit en salle de séminaire ou dans une cafétéria, dans un amphithéâtre ou réunies autour d'une table – linos assure partout un grand confort d'assise et séduit par sa diversité et son design.

- Chaise à quatre pieds disponible avec assise et dossier en polypropylène hygiénique
- Accoudoirs ergonomiques en finition synthétique facile d'entretien
- Confort d'assise absolu
- Existe également en version confortable à dossier haut
- Idéale pour l'intérieur et l'extérieur
- Prix attrayant



Domaines d'utilisation

universal

linos offre un confort d'assise absolu en toutes circonstances. Son langage formel sobre et clair s'intègre à tous les concepts d'espace.

event

Même lors de manifestations qui se prolongent, la conception ergonomique assure une position assise sans fatigue. linos est empilable et facile à manipuler.

La gamme en un coup d'œil



linos séduit par son individualité et sa diversité. Noir, blanc ou en couleur, garnissage doux, hêtre, chêne ou synthétique, avec ou sans accoudoirs – les nombreuses variantes de couleurs et de matériaux répondent à tous les besoins. En outre, le modèle à quatre pieds existe également en version à dossier haut confortable avec coque continue et accoudoirs synthétiques ergonomiques en option – pour un meilleur confort d'assise. Les accoudoirs synthétiques sont hygiéniques et très robustes. Ils permettent de s'asseoir et de se relever plus facilement et conviennent donc également à une utilisation dans les centres hospitaliers et les établissements médico-sociaux.

Design moderne et clair, nombreuses possibilités de variantes.





1222/A



Avec linos, être assis devient un moment de plaisir.

Nous sommes assis plusieurs heures par jour. Grâce à des chaises ergonomiques, notre capacité productive reste intacte. C'est pourquoi linos existe avec une coque d'assise tridimensionnelle avec cuvette d'assise qui épouse parfaitement le corps. L'arrondi ergonomique au niveau des genoux favorise la circulation sanguine. Sans traverse au niveau des pieds avant, linos assure une grande liberté de mouvements. Pour que la position assise devienne un moment de plaisir – même pendant des heures.

linos assure un maintien optimal là où cela est nécessaire, sans entraver le mouvement des jambes.



1204/A



1224/A

linos en synthétique hygiénique :
Confortable et fonctionnelle – que ce soit à l'intérieur ou à l'extérieur.

linos existe en version à piétement traîneau et en version à quatre pieds avec assise et dossier synthétiques. Elle devient ainsi la chaise idéale pour une utilisation à l'extérieur, comme dans une cafétéria ou un restaurant universitaire. Elle est hygiénique, robuste et facile d'entretien. Elle répond ainsi également aux exigences élevées des centres hospitaliers, des résidences pour personnes âgées et des établissements médico-sociaux. Partout où importent hygiène, fonctionnalité et confort, linos est la solution. Grâce aux nombreuses variantes de couleurs, elle s'intègre à tous les concepts de design et séduit aussi par un excellent rapport qualité.

- Chaise à quatre pieds et à piétement traîneau avec assise et dossier en Synthétique hygiénique
- Accoudoirs ergonomiques en finition synthétique facile d'entretien
- Confort d'assise absolu
- Idéale pour l'intérieur et l'extérieur
- Prix attrayant



Domaines d'utilisation

universal

linos offre un confort d'assise absolu en toutes circonstances et une manipulation facile.

care

La finition synthétique répond aux exigences élevées en matière d'hygiène des centres hospitaliers et des environnements de restauration.

La gamme en un coup d'œil



linos



Que ce soit à piètement traîneau ou à quatre pieds, avec ou sans accoudoirs – linos séduit toujours par son grand confort d'assise, tout en paraissant gracieuse et légère. Des lignes droites soulignent un design moderne et clair. En outre, le concept de la famille de chaises répond à toutes les exigences en matière d'ergonomie et de manipulation. linos est facile d'entretien, robuste et empilable. Les nouveaux accoudoirs synthétiques hygiéniques, disponibles en option, constituent un atout supplémentaire en matière de confort et de sécurité, car ils aident à s'asseoir et à se relever en toute sécurité. linos s'adresse ainsi également aux personnes âgées et malades.

Grande diversité – linos existe en finition synthétique dans les couleurs stone, lava, petrol et viola.



1208/A




1208

Des solutions bien pensées pour plus d'efficacité.

L'une des fonctions les plus importantes d'une chaise événementielle : une manipulation simple qui permet de gagner du temps pour sa mise en place. linos, dans sa variante à piétement traîneau, répond à cette exigence grâce à son système d'accrochage en rangées simple et génial, intégré dans le patin. Ainsi, des chaises sans accoudoirs peuvent être accrochées rapidement et facilement. Même des rangées de chaises constituées de chaises avec et sans accoudoirs qui s'alternent peuvent être réalisées. Equipées d'un système d'accrochage en rangées coulissant situé sous l'assise, les chaises avec accoudoirs peuvent également être assemblées en rangées. Grâce à la numérotation électronique des sièges (ESN), disponible en option, chaque chaise est rapidement et lisiblement numérotée.

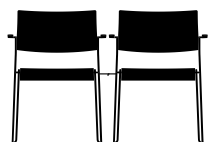
Système d'accrochage en rangées dans le patin sans accoud. /sans accoud. avec accoud. /sans accoud.



chaise | chaise
51,5 cm

chaise avec accoudoirs | chaise
51,5 cm

Système d'accrochage en rangées coulissant accoud./accoud.



chaise avec accoudoirs | chaise avec accoudoirs
58,0 cm



Les chaises avec accoudoirs sont confortables. Grâce au système d'accrochage en rangées coulissant, elles peuvent être rapidement et facilement accrochées.




Assemblage rapide – le système d'accrochage en rangées intégré dans le patin est tout simplement génial.





Confortable, économique et simple : la numérotation électronique de sièges.

Pour les événements dans les grands espaces, la numérotation des sièges doit être renouvelée à chaque fois. Grâce à la numérotation électronique des sièges, numérotter les chaises devient un jeu d'enfants – et ne requiert que 10 pourcent du temps habituellement nécessaire pour réaliser cette tâche. L'utilisation du système ne nécessite aucune connaissance préalable. Par simple pression sur un bouton de la télécommande, les rangées de sièges sont numérotées – automatiquement et par ordre croissant ou décroissant. Chaque chaise peut être utilisée en début de rangée. Un signal infrarouge est transmis aux écrans des rangées de sièges. Il n'existe aucun câble dérangerant. Les écrans sont intégrés dans l'assise et sont bien lisibles. Ils ne nécessitent aucune source d'électricité pour l'affichage. Les écrans sont également disponibles avec éclairage en option.



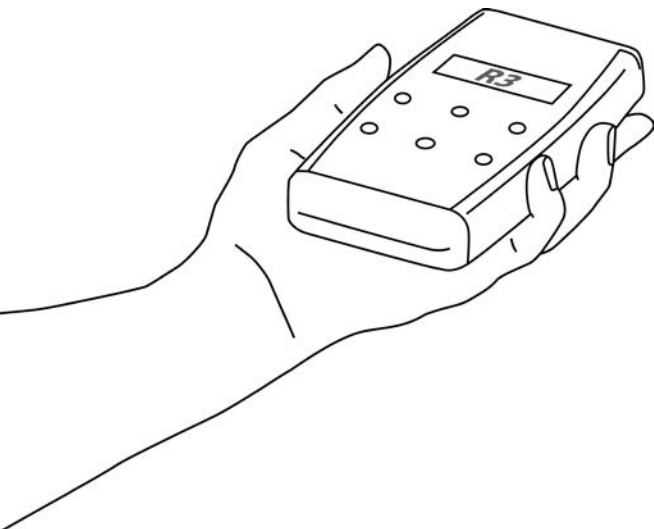
Méthode classique*:

1 chaise : 20 secondes**
1.200 chaises = 6,5 heures

avec Brunner ESN :

1 pression sur le bouton : 1 seconde
1.200 chaises = 0,5 heures***

- * numérotation des sièges à l'aide de numéros magnétiques et numéros de rangée à fixer
- ** pour le montage et le démontage
- *** y compris le montage et le démontage de la numérotation électronique des rangées



Grâce à l'infrarouge, les signaux sont envoyés sans câble. En option : l'affichage du numéro de rangée. Il suffit de le fixer et de le démonter à l'aide d'un outil spécifique.





Fonctionnalité et flexibilité grâce au chariot de stockage et de transport.

Toutes les chaises linos ne sont pas toujours utilisées en même temps ou certaines le sont dans une autre pièce. Pour rendre la tâche plus facile, il existe des chariots de stockage et de transport spéciaux. Ils peuvent accueillir jusqu'à quarante chaises pour une hauteur d'empilement réduite. Pour gagner de la place et faciliter la mise en place et le rangement. Afin de préserver le garnissage, les chaises peuvent être équipées d'une protection à l'empilement en option, pour des garnissages protégés et beaux plus longtemps. L'assise, le dossier et les accoudoirs se dévissent facilement ce qui permet de remplacer rapidement une pièce.

Dimensions chaises empilées

	sans garnissage		avec garnissage	
Chaise à piétement traîneau	1204 1206	1204/A 1206/A	1214 1216 1224	1214/A 1216/A 1224/A
Chariot de stockage	1008L1	1008L1	1008L1	1008L1
Quantité	35	35	25	25
avec ou sans patin avec système d'accroch L P H	85 × 55 × 175	85 × 58 × 175	85 × 55 × 200	85 × 58 × 200
Chariot de stockage	1008L2	1008L2	1008L2	1008L2
Quantité	70	70	50	50
avec ou sans patin avec système d'accroch P L H	90 × 130 × 175	90 × 130 × 175	90 × 130 × 200	90 × 130 × 200

* Les dimensions des chaises empilées sont des mesures approximatives et peuvent varier selon la finition.



Options

Bien pensée – lino répond à chaque exigence avec la bonne finition et l'accessoire nécessaire.



1204/A | 1214/A | 1224/A
Accoudoirs synthétiques
noirs



1204/A | 1214/A | 1224/A
Accoudoirs en hêtre ou chêne,
verni naturel ou teinté



1202/A | 1212/A | 1222/A
Accoudoirs formés synthétiques
noirs



Patins avec système d'accrochage
en rangées intégré (chaise à
piètement traîneau)



Système d'accrochage
coulissant
(RV2)



Numérotation des rangées
à fixer sur les côtés (RN16)



Numérotation des rangées en
combinaison avec le système
d'accrochage coulissant (RN12)



Numérotation des sièges
(SN14) insérée dans le système
d'accrochage coulissant



Numérotation des sièges
en combinaison dans le
garnissage de dossier (SN15)



Numérotation des sièges dans
le dossier bois (SN12)




Numérotation électronique
des sièges ESN




Patins synthétiques
(chaise à piètement traîneau)

Coloris de polypropylène

Apporter une touche de couleur à une pièce permet d'agrémenter, de stimuler ou de détendre l'ambiance. Outre le noir et le blanc, d'autres couleurs de la colour collection actuelle sont à disposition.



white



stone



petrol



viola



lava



black



1206

La tablette
écrivain pratique
rend les tables
inutiles et font de
linos un espace
de travail à part
entière.



1204



1214
avec assise
garnie



1224



1206



1204/A



1224/A



1204 avec
tablette écriteire

Chaises empilables avec ou sans accoudoirs, sans garnissage ou avec assise garnie

Piètement traineau empilable en fil d'acier plein, chromé, assise et dossier en multiplis de hêtre, veinage vertical, sans garnissage, vernis naturel, vissage invisible, accoudoirs synthétiques noirs, en option : piètement époxy, assise et dossier teintés ou teinte couvrante, assise garnie, placage chêne veinage vertical, accoudoirs en hêtre verni naturel, teinté ou teinte couvrante, accoudoirs en chêne teinté, tablette écriteire

Chaises empilables avec ou sans accoudoirs, garnissage intégral

piètement traineau empilable en fil d'acier plein chromé, assise et dossier en multiplis de hêtre, garnissage intégral, accoudoirs synthétiques noirs, en option : piètement époxy, accoudoirs en hêtre verni naturel, teinté ou teinte couvrante, accoudoirs chêne teinté

Chaises empilables avec ou sans accoudoirs synthétiques

piètement traineau empilable en fil d'acier plein chromé, assise et dossier polypropylène blanc, noir ou dans les coloris de la colour collection actuelle non garnis options : assise garnie – tablette écriteire – piètement époxy



1222



1218



1208



1201



1222/A



1208/A



1232/A



1221

Chaises empilables avec ou sans accoudoirs, avec ou sans garnissage

Structure à quatre pieds empilable en tube d'acier rond, chromée, assise et dossier en multiplis de hêtre, veinage vertical, sans garnissage, vernis naturel, vissage invisible, accoudoirs en synthétique noir, en option : structure époxy, assise et dossier teintés ou teinte couvrante, assise garnie, garnissage intégral

Chaises empilables avec ou sans accoudoirs, synthétique

Structure à quatre pieds empilable en tube d'acier rond, chromée, assise et dossier synthétiques, polypropylène, blanc, noir ainsi que dans les couleurs de la Colour Collection, sans garnissage, vissage invisible, accoudoirs en synthétique noir, en option : structure époxy, assise garnie

Tabouret de bar

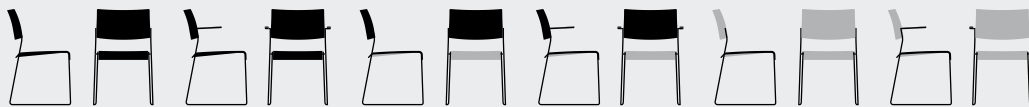
Piètement traîneau empilable en fil d'acier plein chromé, assise et dossier en multiplis de hêtre, vernis naturel, en option : structure époxy, assise et dossier teintés ou teinte couvrante, assise garnie, garnissage intégral

linos

Chaises empilables avec ou sans accoudoirs

- Piètement traîneau empilable en fil d'acier plein, chromé
- Accoudoirs en synthétique noir
- Assise et dossier en multiplis de hêtre, veinage vertical, vernis naturel, vissage invisible, sans garnissage ou différentes variantes de garnissage
- Sans patins pour sol moquette
- Dessins et modèles déposés
- Contrôlée GS
- Contrôlée ISO 7173 Level 5

Design: LSS designer

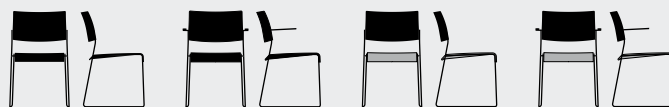


Modèle	1204	1204/A	1214	1214/A	1224	1224/A
Dimensions (largeur/profondeur/hauteur/hauteur d'assise) en cm	50/57/83/46	56,5/57/83/46	50/57/83/46	56,5/57/83/46	50/57/83/46	56,5/57/83/46
Poids en kg	7,0	8,0	7,0	8,0	7,0	8,0
Empilabilité	empilable	empilable	empilable	empilable	empilable	empilable
Dimensions chaises empilées (largeur/profondeur/hauteur) en cm *	50/75/105	57/75/105	50/80/125	57/80/125	50/80/125	57/80/125
Quantité de chaises empilables	10	10	10	10	10	10

linos

Chaises empilables avec ou sans accoudoirs

- Piètement traîneau empilable en fil d'acier plein, chromé
- Accoudoirs en synthétique noir
- Assise et dossier en polypropylène, blanc, noir ainsi que dans les couleurs de l'actuelle Colour Collection, sans garnissage ou avec assise garnie, dossier non garni
- Sans patins pour sol moquette
- Contrôlée GS
- Contrôlée ISO 7173 Level 5




Modèle	1206	1206/A	1216	1216/A
Dimensions (largeur/profondeur/hauteur/hauteur d'assise) en cm	50/57/83/46	56,5/57/83/46	50/57/83/46	56,5/57/83/46
Poids en kg	6,4	7,4	6,4	7,4
Empilabilité	empilable	empilable	empilable	empilable
Dimensions chaises empilées (largeur/profondeur/hauteur) en cm *	50/75/105	57/75/105	50/80/125	57/80/125
Quantité de chaises empilables	10	10	10	10

linos

Chaises empilables avec ou sans accoudoirs

- Structure à quatre pieds en tube acier rond, chromée
 - Accoudoirs en synthétique noir
 - Assise et dossier en multiplis de hêtre, veinage vertical, vernis naturel, vissage invisible, sans garnissage ou différentes variantes de garnissage
 - Patins synthétiques
- Dessins et modèles déposés*



Modèle	1202	1202/A	1212	1212/A	1222	1222/A
Dimensions (largeur/profondeur/hauteur/hauteur d'assise) en cm	48/57/81/46	56/57/81/46	48/57/81/46	56/57/81/46	48/57/81/46	56/57/81/46
Poids en kg	7,5	8,5	7,7	8,7	7,8	8,8
Empilabilité	empilable	empilable	empilable	empilable	empilable	empilable
Dimensions chaises empilées (largeur/profondeur/hauteur) en cm*	50/80/120	58/80/120	50/80/120	58/80/120	50/80/120	58/80/120
Quantité de chaises empilables	8	8	6	6	6	6

linos

Chaises empilables avec ou sans accoudoirs

- Structure à quatre pieds empilable en tube acier rond, chromée
 - Accoudoirs en synthétique noir
 - Assise et dossier en polypropylène, blanc, noir ainsi que dans les couleurs de l'actuelle Colour Collection, sans garnissage ou avec assise garnie, dossier non garni
 - Patins synthétiques
- Dessins et modèles déposés*



Modèle	1208	1208/A	1218	1218/A
Dimensions (largeur/profondeur/hauteur/hauteur d'assise) en cm	48/57/81/46	56/57/81/46	48/57/81/46	56/57/81/46
Poids en kg	7,5	8,5	7,7	8,7
Empilabilité	empilable	empilable	empilable	empilable
Dimensions chaises empilées (largeur/profondeur/hauteur) en cm*	50/80/120	58/80/120	50/80/120	58/80/120
Quantité de chaises empilables	8	8	6	6

* Les dimensions des chaises empilées sont des mesures approximatives et peuvent varier selon la finition.

Chaise empilable, dossier haut, avec accoudoirs

- Structure 4 pieds en tube acier rond, chromée
- Accoudoirs en synthétique noir
- Assise et dossier en multiplis de hêtre, garnissage intégral
- Patins synthétiques

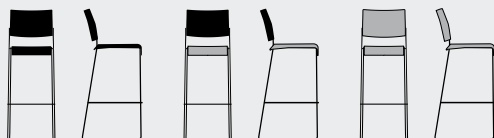


Design: LSS designer

Modèle	1232/A
Dimensions (largeur/profondeur/ hauteur/hauteur d'assise) en cm	59/63/99/46
Poids en kg	9,2
Empilabilité	empilable
Dimensions chaises empilées (largeur/ profondeur/hauteur) en cm *	60/80/120
Quantité de chaises empilables	4

Tabouret de bar

- Piètement traineau empilable, en fil d'acier plein, chromé
- Assise et dossier en multiplis de hêtre, avec ou sans garnissage
- Sans patins pour sol moquette



Modèle	1201	1211	1221
Dimensions (largeur/profondeur/ hauteur/hauteur d'assise) en cm	53/52/108,5/77	53/52/108,5/78	53/52/109/78
Poids en kg	8,6	8,8	8,9
Empilabilité	empilable	empilable	empilable
Dimensions chaises empilées (largeur/ profondeur/hauteur) en cm *	55/61/121	55/61/121	55/61/121
Quantité de tabourets empilables	5	5	5

* Les dimensions des chaises empilées sont des mesures approximatives et peuvent varier selon la finition.

Remarques

Pour les détails, prix et conditions générales de vente, nous vous invitons à consulter le tarif actuellement en vigueur. Sous réserve de modifications techniques, d'erreur d'impression et de couleurs présentant des variations de nuances. Certaines illustrations de ce catalogue présentent des modèles dotés d'options avec suppléments de prix indiqués sur le tarif en vigueur. Le bois est un matériau naturel. Nous n'utilisons que du bois de hêtre provenant de forêts gérées durablement pour la fabrication de nos produits. Le bois peut présenter différentes nuances et nous apportons le plus grand soin à sa sélection. Les variations de teintes et de structures ne sauraient constituer un motif de réclamation, exprimant au contraire le caractère individuel des meubles en bois.

Note d'édition


Design :
LSS designer

Photographie :
Stefan Marquardt Photography, Oberursel
Elke Röbbken . Fotografie, Darmstadt
Werbefoto Robold, Villingen-Schwenningen


Texte :
Karin Hartmann M.A., Darmstadt

Conception :
antes und merkle . büro für gestaltung, Darmstadt

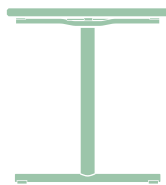
Traitement photo :
Yellow 4media GmbH, Darmstadt



universal



office



event



cafeteria



lounge



airport



care