

brunner ::

team



**Séparer les espaces.
Élargir les horizons.**

OFFICE/CONFERENCE | PUBLIC SPACES | CARE

CHAISES | TABLES | MOBILIER DE COMPLÉMENT

team



TE100 / TE101 / TE102 / TE103 / TE110 /
TE111 / TE200 / TE201 / TE202

- Équipement complet pour les salles de travail modulaires ou les espaces de co-working
- Tous les meubles ont un caractère flexible et mobile : cloisons mobiles disponibles en différentes tailles, panneaux muraux avec compartiments de rangement, possibilité de compléter avec un tableau blanc ou un paper board
- Design uniforme grâce à la forme des piètements
- Panneau de sécurité haut de gamme en forme de séparation de tables ou de places pour plus d'hygiène
- Panneau en plexiglass transparent ou teinté
- En complément, nouveau panneau innovant en stratifié polyrey avec protection anti-bactérie
- Diverses possibilités d'équipements dans les salles de conférences et séminaires, cafétérias, restaurants ainsi que dans les lieux communs des établissements de soins et de santé

OFFICE / CONFERENCE | PUBLIC SPACES | CARE

CHAISES | TABLES | MOBILIER DE COMPLÉMENT

team

/ SYSTÈME DE SÉPARATIONS MOBILES

Designer: jehs + laub



team

/ SYSTÈME DE SÉPARATIONS MOBILES

Designer: jehs + laub



team

/ SYSTÈME DE SÉPARATIONS MOBILES

Designer: jehs + laub**Référence****TE100****Modèle de base**

- Panneau ultralight habillé de tissu
- Pieds en fonte d'aluminium poli
- Traverse chromé
- 4 roulettes avec freins, surface dure pour sols moquette

Panneau

Epaisseur du plateau

38 mm

Dimensions

Dimension totale (h x l)
Dimension du
panneau (h x l)

TE100

150 x 90 cm
133,5 x 88 cm

TE100

150 x 120 cm
133,5 x 118 cm

TE100

195 x 90 cm
178,5 x 88 cm

TE100

195 x 120 cm
178,5 x 118 cm

TE100

195 x 200 cm
178,5 x 198 cm
(avec couture
centrale supplé-
mentaire)

Poids

20,0 kg

22,0 kg

23,0 kg

28,7 kg

43,0 kg

Variantes / Accessoires

- Piétement époxy
- Paper board accrochable, finition époxy alu mat RAL 9006B ou assorti au piétement; dimensions: 107 x 75 cm
- Tableau blanc accrochable, magnétique, inscriptible à l'aide de marqueurs pour tableau blanc usuels; dimensions disponibles: 107 x 80 cm et 107 x 110 cm (uniquement pour dimensions 150 x 120 cm, 195 x 120 cm et 195 x 200 cm)
- Étagères sur une face, 4 pièces, en aluminium finition époxy.
Capacité: 2,5 kg par étagère (uniquement pour dimension 195 x 90 cm)
- Étagères sur 2 faces, 4 par côté, en aluminium finition époxy.
Capacité: 2,5 kg par étagère (uniquement pour dimension 195 x 90 cm)
- Electrification variante 1 (supplément à l'élément de base): Goulotte arrière avec trappe verticale, adaptée au montage de mini PC, projecteurs etc. (espace disponible L 270 mm, P 70 mm) Ecran* et support d'écran (non inclus) montage possible sur site avec vis à bois standard (profondeur de vissage 25 mm), Passage de la goulotte vers la face avant, bloc 4 prises inclus monté dans la goulotte avec 3 m de câble (uniquement pour dimensions 150 x 120 cm et 195 x 120 cm)
- Electrification variante 2 (supplément à l'élément de base): Equipement complémentaire à la variante 1: périmètre de branchement sur face avant avec 2 x 230V et 1 x HDMI/USB incluant 2 m de câble HDMI et 1 m de câble USB pour branchement à l'écran Ecran* et support d'écran (non inclus) (uniquement pour dimensions 150 x 120 cm et 195 x 120 cm)
- Roulettes souples pour sol dur

* Ecrans jusqu'à 40 pouces (panneau 150x120cm) écran jusqu'à 50 pouces (panneau 195 x 120 cm), Poids max. 30 kg.

Garnissage

Tissus

Les tissus suivants sont adaptés : luzern, Remix 3, Divina 3, Divina MD, Divina Melange 3, Hallingdal 65

Coloris

Coloris époxy


lava RAL 7021FS mat


alu mat RAL 9006B


blanc RAL 9016FS mat

team

/ TABLEAU BLANC SUR ROULETTES

Designer: jehs + laub**Référence****TE101****Modèle de base**

- Inscriptible, mélaminé U11209 HG blanc neige brillant sur les 2 faces
- Pieds en fonte d'aluminium poli
- Traverse chromée
- 4 roulettes avec freins, surface dure pour sols moquette

Panneau

Épaisseur du plateau 28 mm

Dimensions

	TE101	TE101	
Dimension totale (h x l)	195 x 90 cm	195 x 120 cm	
Dimension du panneau (h x l)	178,5 x 88 cm	178,5 x 118 cm	

Poids

33,0 kg


43,0 kg

Variantes / Accessoires

- Tableau blanc, stratifié HPL blanc brillant sur les 2 faces, **magnétique**, épaisseur 30 mm
- Piétement époxy lava RAL 7021FS mat, alu mat RAL 9006B ou blanc mat RAL 9016FS
- Tablette pour marqueurs en aluminium, époxy alu mat RAL 9006B ou assorti au piétement
- Roulettes souples pour sol dur

Coloris

Coloris époxy

 **lava** RAL 7021FS mat

 **alu mat** RAL 9006B

 **blanc** RAL 9016FS mat

team

/ PANNEAU MOBILE

Designer: jehs + laub**Référence****TE102****Modèle de base**

- Pieds en fonte d'aluminium, poli
- Traverse chromée
- **Non empilable**
- 4 roulettes freinées dures pour sol moquette
- Livraison en éléments séparés pour montage sur site

Panneau

Finition du panneau

- Plexiglas transparent, inscriptible, chant biseauté
- Plexiglas teinté gris, inscriptible, chant biseauté
- Plexiglas orange, satiné sur les 2 faces, inscriptible, chant biseauté

Épaisseur

15 mm

Dimensions

Dimension totale (h x l)

195 x 90 cm

Dimension du
panneau (h x l)

178,5 x 90 cm

Poids

37,0 kg

Variantes / Accessoires

- Piétement ou support époxy stone RAL 9002 FS mat
- Piétement époxy lava RAL 7021 FS mat
- Roulettes souples pour sol dur

team

/ PANNEAU MOBILE

Designer: jehs + laub**Référence****TE103****Modèle de base**

- Pieds en fonte d'aluminium, poli
- Traverse chromée
- **Empilable**
- 4 roulettes freinées dures pour sol moquette
- Livraison en éléments séparés pour montage sur site

Panneau

Finition du panneau

- Stratifié Polyrey, surface anti bactérie, inscriptible, en blanc B070FA, gris clair G003FA, gris foncé G059FA, chant ABS assorti à la surface

Epaisseur

30 mm

Dimensions

Dimension totale (h x l)

195 x 90 cm

Dimension du
panneau (h x l)

178,5 x 90 cm

Poids

38,0 kg

Variantes / Accessoires

- Piétement ou support époxy stone RAL 9002 FS mat
- Piétement époxy lava RAL 7021 FS mat
- Roulettes souples pour sol dur

team

/ BOARD

Designer: jehs + laub**Référence****TE110****Modèle de base**

- Support 46 x 21 cm époxy lava RAL 7021FS mat
- Patins antidérapants
- Livraison en éléments séparés pour montage sur site

Panneau

Finition du panneau

- Plexiglas transparent, inscriptible, chant biseauté
- Plexiglas teinté gris, inscriptible, chant biseauté
- Plexiglas orange, satiné sur les 2 faces, inscriptible, chant biseauté
- Stratifié Polyrey, surface anti bactérie, inscriptible, en blanc B070FA, gris clair G003FA, gris foncé G059FA, chant ABS assorti à la surface

Épaisseur

Plexiglas 15 mm/HPL Polyrey 30 mm

Dimensions

Dimension totale (h x l)

185 x 90 cm

Dimension du
panneau (h x l)

178,5 x 90 cm

Poids

36,3 kg

Variantes / Accessoires

- Piétement ou support époxy stone RAL 9002 FS mat

team

/ S É P A R A T E U R D E T A B L E

Designer: jehs + laub**Référence****TE111****TE111 (avec 2 supports)****Modèle de base**

- Support 19 x 11 cm époxy lava RAL 7021FS mat
- Patins antidérapants
- Livraison en éléments séparés pour montage sur site

Panneau

Épaisseur Plexiglas

6 mm

Épaisseur HPL Polyrey

6 mm

Dimensions

Dimension totale (h x l)
Dimension du
panneau (h x l)

TE111

48 x 60 cm

TE111 (avec 2 supports)

48 x 150 cm

45 x 60 cm

45 x 150 cm

Poids

3,3 kg

7,3 kg

Variantes / Accessoires

- Plexiglas transparent ou teinté gris, inscriptible, chant biseauté
- Plexiglas orange, satiné sur les 2 faces, inscriptible, chant biseauté
- Stratifié Polyrey, surface anti bactérie, inscriptible, en blanc B070FA, gris clair G003FA, gris foncé G059FA, chant teinte couvrante assortie à la surface

Coloris

Coloris époxy

 lava RAL 7021FS mat

 stone RAL 9002 FS mat

team

/ PANNEAU MURAL

Designer: jehs + laub

Référence

TE200

Modèle de base

- Panneau ultralight habillé de tissu
- sans étagère
- Fixations non apparentes par rails d'accrochage, hauteur ajustable, inclus dans la livraison, à monter sur site

Exclusion de responsabilité : Les matériels de fixation (comme par ex. vis, tenons ou autres matériels) utilisés pour le montage des rails d'accrochage dépendent des supports en place et ne sont pas inclus dans les meubles livrés. Brunner ne portera aucune responsabilité dans le montage ou la capacité de charge du montage mural.

Panneau

Epaisseur du plateau 38 mm

Dimensions

	TE200	TE200	
Dimension totale (h x l)	120 x 90 cm	120 x 120 cm	
Dimension du panneau (h x l)	120 x 88 cm	120 x 118 cm	

Poids

10,5 kg 14,0 kg




Variantes / Accessoires

- Paper board accrochable, finition époxy alu mat RAL 9006 B, blanc RAL 9016 FS mat ou lava RAL 7021 FS matt; Dimension: 107 x 75 cm
- Tableau blanc accrochable, magnétique, inscriptible à l'aide de marqueurs pour tableau blanc usuels; Dimension: 107 x 80 cm
- Tableau blanc accrochable, magnétique, inscriptible à l'aide de marqueurs pour tableau blanc usuels; Dimension: 107 x 110 cm (uniquement pour dimension 120 x 120 cm)

Garnissage

Tissus Les tissus suivants sont adaptés : luzern, Remix 3, Divina 3, Divina MD, Divina Melange 3, Hallingdal 65

Coloris

Coloris époxy  lava RAL 7021FS mat  alu mat RAL 9006B  blanc RAL 9016FS mat

team

/ PANNEAU MURAL

Designer: jehs + laub**Référence****TE201****Modèle de base**

- Panneau ultralight habillé de tissu
- avec 1 étagère basse, étagère en aluminium finition époxy
- Fixations non apparentes par rails d'accrochage, hauteur ajustable, inclus dans la livraison, à monter sur site

Exclusion de responsabilité : Les matériels de fixation (comme par ex. vis, tenons ou autres matériels) utilisés pour le montage des rails d'accrochage dépendent des supports en place et ne sont pas inclus dans les meubles livrés. Brunner ne portera aucune responsabilité dans le montage ou la capacité de charge du montage mural.

Panneau

Epaisseur du plateau 28 mm

Dimensions

	TE201	TE201	
Dimension totale (h x l)	120 x 90 cm	120 x 120 cm	
Dimension du panneau (h x l)	120 x 88 cm	120 x 118 cm	

Poids

13,3 kg 17,0 kg

Variantes / Accessoires




- Paper board accrochable, finition époxy alu mat RAL 9006 B, blanc RAL 9016 FS mat ou lava RAL 7021 FS matt; Dimension: 107 x 75 cm
- Tableau blanc accrochable, magnétique, inscriptible à l'aide de marqueurs pour tableau blanc usuels; Dimension: 107 x 80 cm
- Tableau blanc accrochable, magnétique, inscriptible à l'aide de marqueurs pour tableau blanc usuels; Dimension: 107 x 110 cm (uniquement pour dimension 120 x 120 cm)

Garnissage

Tissus
 Les tissus de la collection Brunner dédiés sont : luzern.
 Les tissus de la collection Kvadrat Brunner dédiés sont : Inspiration 1 (Remix 2), Inspiration 2 (Divina 3, Divina MD, Divina Melange 3 (Divina Melange 2), Hallingdal 65)

Coloris

Coloris époxy

	lava RAL 7021FS mat		alu mat RAL 9006B		blanc RAL 9016FS mat
---	----------------------------	---	--------------------------	---	-----------------------------

team

/ PANNEAU MURAL

Designer: jehs + laub

Référence

TE202

Modèle de base

- Panneau ultralight habillé de tissu
- avec 3 étagères centrées, étagère en aluminium finition époxy
- Fixations non apparentes par rails d'accrochage, hauteur ajustable, inclus dans la livraison, à monter sur site

Exclusion de responsabilité : Les matériels de fixation (comme par ex. vis, tenons ou autres matériels) utilisés pour le montage des rails d'accrochage dépendent des supports en place et ne sont pas inclus dans les meubles livrés. Brunner ne portera aucune responsabilité dans le montage ou la capacité de charge du montage mural.

Panneau

Épaisseur du plateau 28 mm

Dimensions

	TE202	TE202	
Dimension totale (h x l)	120 x 90 cm	120 x 120 cm	
Dimension du panneau (h x l)	120 x 88 cm	120 x 118 cm	

Poids

19,0 kg	24,0 kg	
---------	---------	--

Garnissage

Tissus

Les tissus de la collection Brunner dédiés sont : luzern.
Les tissus de la collection Kvadrat Brunner dédiés sont : Inspiration 1 (Remix 2), Inspiration 2 (Divina 3, Divina MD, Divina Melange 3 (Divina Melange 2), Hallingdal 65)

Coloris

Coloris époxy

 lava RAL 7021FS mat	 alu mat RAL 9006B	 blanc RAL 9016FS mat
---	---	--

team

TE70 / TE80



- Complément aux cloisons mobiles permettant de parachever les salles de travail ou les zones de coworking
- Tables à roulettes avec différentes hauteurs pour toutes les applications
- Design uniforme grâce à la forme des piètements
- Diverses tailles et formes de tables et différentes surfaces au choix

OFFICE / CONFERENCE | PUBLIC SPACES | CARE

CHAISES | TABLES | MOBILIER DE COMPLÉMENT

brunner ::

team

/ TABLE SUR ROULETTES

Designer: jehs + laub



team

/ TABLE SUR ROULETTES

Designer: jehs + laub

Référence

TE70

Modèle de base

- 4 pieds individuels en fonte d'aluminium poli
- 4 roulettes avec freins, surface dure pour sols moquette
- Différentes versions de plateaux et de chants
- Hauteur inférieure 74 cm

Plateau de table

Dessus du plateau
Épaisseur du plateau
Chant

Latté
30 mm
ABS 30 team (rayon 80 mm)
BK 30 team (rayon 80 mm)

MDF
30 mm
CRK 30 team (rayon 80 mm)

Placage chêne ou
NanoTec Brunner (NTB)

Dimensions

Rond



TE70/1

Ø 100 cm | Ø 120 cm
Ø 140 cm

Carré



TE70/9

80 x 80 cm
100 x 100 cm
120 x 120 cm

Rectangle



TE70/9

160x80 cm
180x90 cm
200x100 cm

Variantes / Accessoires

- Chant teinté selon collection
- Piétement époxy lava RAL 7021FS mat, alu mat RAL 9006B ou blanc mat RAL 9016FS
- Roulettes freinées souples pour sol dur

Coloris

Stratifié

Selon collection

Teintes

Selon collection

NanoTec Brunner

Selon collection

Coloris époxy

 **lava** RAL 7021FS mat

 **alu mat** RAL 9006B

 **blanc** RAL 9016FS mat

team

/ TABLE HAUTE SUR ROULETTES

Designer: jehs + laub**Référence****TE80****Modèle de base**

- 4 pieds individuels en fonte d'aluminium poli
- Bague de montage en acier plat, finition époxy lava RAL 7021 FS mat
- 4 roulettes avec freins, surface dure pour sols moquette
- Différentes versions de plateaux et de chants
- Hauteur inférieure 110 cm

Plateau de table

Dessus du plateau
Epaisseur du plateau
Chant

Latté
30 mm
ABS 30 team (rayon 80 mm)
BK 30 team (rayon 80 mm)

MDF
30 mm
CRK 30 team (rayon 80 mm)

Placage chêne ou
NanoTec Brunner (NTB)

Dimensions

Rond



TE80/1
Ø 140 cm

Carré



TE80/9
120 x 120 cm

Rectangle



TE80/9
200 x 100 cm

Variantes / Accessoires

- Chant teinté selon collection
- Piétement époxy lava RAL 7021FS mat, alu mat RAL 9006B ou blanc mat RAL 9016FS
- Repose pied sur le pourtour en époxy lava RAL 7021 FS mat (ne peut être rajouté par la suite)
- Plateau de décharge en tôle d'aluminium époxy lava RAL 7021 FS mat
- Roulettes souples pour sol dur

Coloris

Stratifié

Selon collection

Teintes

Selon collection

NanoTec Brunner

Selon collection

Coloris époxy

**lava** RAL 7021FS mat**alu mat** RAL 9006B**blanc** RAL 9016FS mat